



# **PLAN DE DESARROLLO 2024-2027**

# **BUCARAMANGA AVANZA SEGURA**



**ALCALDÍA DE  
BUCARAMANGA**

# CRONOGRAMA

## Fase preparatoria

Conformación equipo  
Generación de lineamientos  
Concertación estructura PDM

01

### Renovación CTP

Convocatoria  
Divulgación

12 de enero

## Diagnóstico Participativo

17 de enero

Metodología  
Indicadores sectoriales de resultado

02

Mesas poblacionales  
Mesas de expertos  
Mesas técnicas especiales

03

Sesiones preparatorias  
**Encuentros comunitarios zonales**

- ✓ 27 de enero-1 de febrero
- ✓ 7 de febrero-12 de febrero
- ✓ 19 y 24 de febrero

## Componente estratégico

Con los insumos del D.P. se formulan metas de producto

04

y se identifican iniciativas regalías

**Encuesta**

05

### Consejo de Gobierno

Borrador PDM

25-28 de febrero

## Entrega PDM V1

Al C.T.P., autoridad ambiental

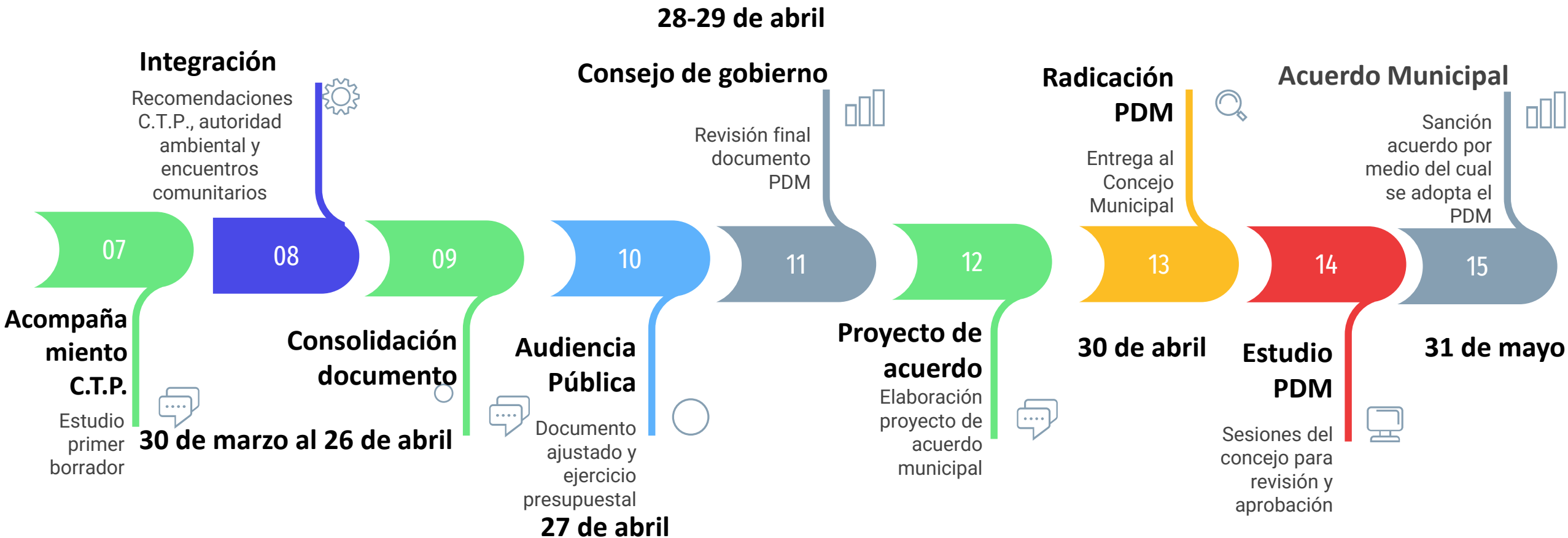
06

**Encuentros comunitarios**

29 de febrero

Aquí estamos

# CRONOGRAMA



# ESTRUCTURA

## Componente general

Contexto territorial  
Visión  
Líneas estratégicas

1

## Diagnóstico participativo

Contexto sectorial

2

## Componente estratégico


Proyectos  
movilizadores  
Programas

3


## Componente financiero

Diagnóstico  
Plan Plurianual de inversiones

4



# ESTRUCTURA



## Capítulo Regalías

Iniciativas priorizadas

5

## Seguimiento

Lineamientos  
Participación ciudadana

6

## Estrategia infancia y adolescencia

Diagnóstico  
Programas

7

## Construcción participativa

Insumos ciudadanos

8

# DIAGNÓSTICO PARTICIPATIVO



# COMPONENTE ESTRATÉGICO



# ESTRATEGIA DE PARTICIPACIÓN CIUDADANA

## Investigación Acción Participativa

Mesas poblacionales

Mesas de expertos

Mesa niños, niñas y adolescentes

Mesas técnicas

Encuentros de diálogo comunitario

Audiencia pública

Espacios multiactor

Cartografía social

World café

Árbol de problemas

Taller de priorización (matriz)

Encuesta virtual

Técnicas

# ESTRATEGIA DE PARTICIPACIÓN CIUDADANA

## Sistematización insumos ciudadanos

A través del software “**N Vivo**”, y con el apoyo institucional y validación de sectores representativos de la academia, se dará aplicación a esta herramienta digital que permite el análisis de datos cualitativos a partir de la identificación de temas, patrones y tendencias reiterativas esbozadas por los participantes quienes priorizaron las problemáticas y vulnerabilidades a las que se encuentran expuestos y que han sido socializadas en los encuentros de diálogo.



A thick green line starts at the top left, goes down, then right, then down again, and finally right across the top of the page.

# PRIMER DOCUMENTO PLAN DE DESARROLLO 2024 - 2027

Bucaramanga Avanza Segura



ALCALDÍA DE  
**BUCARAMANGA**



ALCALDÍA DE  
BUCARAMANGA

# Visión de territorio



"Juntos construiremos un territorio seguro, sostenible y competitivo, que mejore la calidad de vida de las personas en Bucaramanga".

# Hipótesis de futuro 2034



En 2034 Bucaramanga será un **referente de ciudad por su desarrollo urbano y la conexión con su ruralidad, la cultura ciudadana, la gestión sostenible de sus áreas estratégicas y sus indicadores socioeconómicos**, se transformará en uno de los territorios más dinamizadores de la **ciencia, la tecnología y la innovación** en Colombia, gracias a varios acuerdos intersectoriales eficientes que facilitan el desarrollo integral de las empresas y los procesos de internacionalización de sus productos y/o servicios.

# Hipótesis de futuro 2034



- ✓ Pobreza multidimensional y pobreza monetaria
- ✓ Coeficiente de Gini
- ✓ Índice Multidimensional de Integración



- ✓ Tejido empresarial fortalecido
- ✓ Internacionalización de la oferta de bienes y servicios




- ✓ Entornos urbanos y rurales seguros para el goce de derechos.
- ✓ Participación activa de la comunidad y diferentes sectores sociales



# Hipótesis de futuro 2034



- ✓ Innovación de gerencia pública
- ✓ Indicadores de transparencia en la contratación y gestión pública
- ✓ Espacio público por habitante, mediante la restauración y rehabilitación en zonas rurales y urbanas
- ✓ Tratamiento del 100% de las aguas residuales de la ciudad
- ✓ Índice de calidad del agua superficial.
- ✓ separación y clasificación de los residuos sólidos para su aprovechamiento,
- ✓ corredores verdes en la ciudad
- ✓ Índice municipal de riesgo ajustado por capacidades



# Principios



El plan de desarrollo "Bucaramanga Avanza Segura" 2024 - 2027 se fundamenta en **seis principios** rectores que guían su concepción, ejecución y evaluación. Estos principios son los pilares sobre los cuales se construye la visión de un territorio seguro, sostenible y competitivo, que mejore la calidad de vida de las personas.

# Enfoques



El Plan de Desarrollo "Bucaramanga Avanza Segura" 2024- 2027 se fundamenta en una visión territorial que reconoce la importancia de integrar una serie de enfoques transversales que orientarán las políticas, estrategias y acciones de la Administración municipal para garantizar un desarrollo integral y sostenible del territorio,

# Líneas Estratégicas (grandes apuestas)



Territorio que  
**INTEGRA**



Territorio que  
**PROGRESA**



Territorio  
**SOSTENIBLE**



Territorio que  
**GENERA VALOR**



Territorio  
**SEGURO**



# Territorio que Integra



Línea estratégica	Sectores	Objetivos Desarrollo Sostenible (ODS)	Plan Nacional de Desarrollo (las 5 transformaciones)
<b>Territorio que integra</b>	Educación.	Salud y bienestar (3). Educación de calidad (4). Igualdad de género (5). Reducción de desigualdades (10).	Seguridad humana justicia social (2).
	Salud y Protección Social.		
	Deporte y Recreación.		
	Cultura.		
	Inclusión Social y Reconciliación.		

# Territorio que Progresa

Línea estratégica	Sectores	Objetivos Desarrollo Sostenible (ODS)	Plan Nacional de Desarrollo (las 5 transformaciones)
<b>Territorio que progresa</b>	Trabajo.	Fin de la pobreza (1).	Transformación productiva, internacionalización acción climática (4). Derecho humano a la alimentación (3).
	Comercio, Industria y Turismo.	Hambre cero (2).	
	Ciencia, Tecnología e Innovación.	Trabajo decente y crecimiento económico (8).	
	Tecnologías de la Información y Comunicaciones.	Industria, innovación e infraestructura (9).	Transformación productiva, internacionalización acción climática (4).
	Agricultura y Desarrollo Rural.	Agua limpia y Saneamiento (6).	Derecho humano a la alimentación (3).
	Transporte.	Producción y consumo responsable (12).	Ordenamiento territorial al rededor del agua y justicia ambiental (1).
	Vivienda, Ciudad y Territorio.	Vida de ecosistemas terrestres (15). Ciudades y comunidades sostenibles (11).	Convergencia regional (5).
	Minas y Energía.	Energía asequible y no contaminada (7).	Transformación productiva, internacionalización acción climática (4).

# Territorio Sostenible



Línea estratégica	Sectores	Objetivos Desarrollo Sostenible (ODS)	Plan Nacional de Desarrollo (las 5 transformaciones)
<p><b>Territorio sostenible</b></p>	<p>Gobierno Territorial.</p>	<p>Ciudades y comunidades sostenibles (11). Alianza para lograr los objetivos (17).</p>	<p>Ordenamiento del Territorio Alrededor del Agua (1). Derecho Humano a la Alimentación (3). Transformación Productiva, Internacionalización Acción Climática (4). Convergencia Regional (5).</p>
	<p>Ambiente y Desarrollo Sostenible.</p>	<p>Agua limpia y saneamiento (6). Acción por el clima (13). Vida de ecosistemas terrestres (15).</p>	<p>Ordenamiento del Territorio Alrededor del Agua (1). Transformación Productiva, Internacionalización y Acción Climática (4).</p>

# Territorio que Genera Valor

Línea estratégica	Sectores	Objetivos Desarrollo Sostenible (ODS)	Plan Nacional de Desarrollo (las 5 transformaciones)
Territorio que genera valor.	Gobierno Territorial.	Paz, justicia e instituciones sólidas (16)	Convergencia regional (5).
	Información Estadística.		
	Organismos de Control.	Reducción de desigualdades (10).  Alianza para lograr los objetivos (17).	



# Territorio Seguro



Línea estratégica	Sectores	Objetivos Desarrollo Sostenible (ODS)	Plan Nacional de Desarrollo (las 5 transformaciones)
Territorio seguro.	Gobierno Territorial	Paz, Justicia e instituciones sólidas (16).	Seguridad Humana y Justicia Social (2).
	Justicia y del derecho		Convergencia regional (5).

# METAS TERRITORIO QUE

# INTEGRA

## Educación

ODS	Meta de Bienestar
1,2,4 ,5,10	Aumentar al 53% la proporción de colegios con categoría A+ y A en pruebas saber 11.
1,2,4 ,5,10	Incrementar a 36 instituciones educativas oficiales el proceso de doble titulación en media.
1,2,4 ,5,10	Aumentar a 80% la tasa de cobertura neta en educación inicial.
1,2,4 ,5,10	Aumentar a 91% la tasa de cobertura neta en educación básica secundaria.
1,2,4 ,5,10	Aumentar a 59% la tasa de cobertura neta en educación media.
1,2,4 ,5,10	Reducir por debajo de 5% la tasa de deserción en educación básica primaria.
1,2,4 ,5,10	Reducir por debajo de 7% la tasa de deserción en educación básica secundaria.
1,2,4 ,5,10	Reducir por debajo de 4% la tasa de deserción en educación media.

## Salud

ODS	Meta de Bienestar
3	Reducir a 2,5 la tasa de mortalidad por EDA en niños menores de 5 años.
3	Reducir a 7,5 la tasa de mortalidad por IRA en menores de 5 años.
3	Reducir a 26,0 la tasa de mortalidad por enfermedades cerebrovasculares.
3	Reducir a 30,0 la tasa de mortalidad por enfermedades transmisibles.
3	Lograr coberturas iguales o superiores al 95% con cada uno de biológicos trazadores que hacen parte del esquema nacional de vacunación a lo largo del curso de vida.
3	Reducir a 28 la razón de mortalidad materna a 42 días.
3	Reducir a 33 la tasa de fecundidad en mujeres de 15 a 19 años.
3	Mantener en cero los casos de mortalidad por rabia humana.
3	Disminuir a 5,0 la tasa de mortalidad por lesiones autoinflingidas (suicidio).
3	Mantener el 100% de cobertura de la población afiliada al Régimen Subsidiado.

# METAS TERRITORIO QUE

## INTEGRA

Deporte y recreación

ODS	Meta de Bienestar
3	Aumentar a 400 el número de eventos de deporte y recreación
3	Aumentar a 300.000 el número de personas que acceden a los servicios de deporte y recreación

Cultura

ODS	Meta de Bienestar
9	Incrementar a 20 los espacios de participación cultural que brinda el Instituto Municipal de Cultura y Turismo en el Municipio de Bucaramanga.

Inclusión social

ODS	Meta de Bienestar
10	Aumentar en 1 punto el IMI -índice multidimensional de Integración Socioeconómica- de la población venezolana residente en Bucaramanga
5	Mantener el porcentaje de 7.3% de desempleo femenino, representado en 7.1 puntos por debajo del promedio nacional.
16	Disminuir a 60 la tasa de violencia contra niños y niñas de 0 a 5 años
16	Disminuir a 120 la tasa de violencia contra niños y niñas de 6 a 11 años
16	Disminuir a 400 la tasa de violencia contra adolescentes de 12 a 17 años
16	Reducir a 80 la tasa de violencia intrafamiliar

# METAS TERRITORIO QUE PROGRESA

Trabajo

ODS	Meta de bienestar
1, 8	Disminuir a 7% la tasa de desempleo en el municipio.
1, 8	Aumentar a 62,4% la tasa de ocupación en el municipio.

## Ciencia, tecnología e innovación

ODS	Meta de bienestar
17	Aumentar en 0,05% el porcentaje de inversión nacional en ACTI e I+D en el municipio.

## Comercio, Industria y turismo

ODS	Meta de bienestar
9	Incrementar a 55.150 el número de empresas activas en Bucaramanga.
9	Aumentar a 60%4 la tasa de supervivencia empresarial en Bucaramanga.

## Tecnología de la Información y la comunicación (TIC)

ODS	Meta de bienestar
9, 10, 17	Aumentar a 28 el porcentaje de porcentaje de penetración del servicio de acceso fijo a Internet.
9, 10, 17	Aumentar a 90 el Índice de Gobierno Digital



# METAS TERRITORIO QUE PROGRESA

## Agricultura y desarrollo rural

ODS	Meta de bienestar
12	Mantener al 100% de los animales bovinos de los tres corregimientos rurales de Bucaramanga libre de fiebre aftosa y brucelosis

## Vivienda, ciudad y territorio

ODS	Meta de bienestar
11	Contribuir a la reducción del déficit cualitativo de vivienda con 1000 mejoramientos de vivienda
11	Contribuir a la reducción del déficit cuantitativo con 500 hogares apoyados financiera y/o socialmente para adquisición de vivienda nueva o usada
11	Mantener en 4,02 mts <sup>2</sup> el Índice de Espacio Público Efectivo por habitante.

## Transporte

ODS	Meta de bienestar
9	Aumentar a 6.62 el índice de competitividad de ciudades.
9	Aumentar a 66% el porcentaje de la Red vial urbana en buen estado.
9	Aumentar a 50% el porcentaje de la Red vial terciaria en buen estado.
9	Reducir a 878 el número de siniestros viales

## Minas y energía

ODS	Meta de bienestar
7, 9, 11, 13	Mantener la cobertura del alumbrado público en 100% en el área urbana de la ciudad.
7, 9	Mantener el 100% de las luminarias en funcionamiento de la ciudad.
7, 11	Aumentar la Cobertura Residencial Efectiva al 88% en el municipio de Bucaramanga en áreas del sector rural.



Gracias

**¡Bucaramanga**  
es mi plan!